

Špeciálna základná škola internátna ,Spojná ul.6 ,Trnava

Spojovníček

máj-jún 2008

číslo 3.

hurá na prázdniny...



Kalendár udalostí

Máj:

- Mesiac lásky
- Sviatok práce
- Deň víťazstva nad fašizmom
- Deň Európy
- Deň matiek



Jún:

- MDD
- Deň otcov
- Rozlúčka s deviatkami
- Vysvedčenie
- Hurá na prázdniny



Úvodník



Všetko kvitne, rozvoniava,
zvonček mája už vyzváňa:

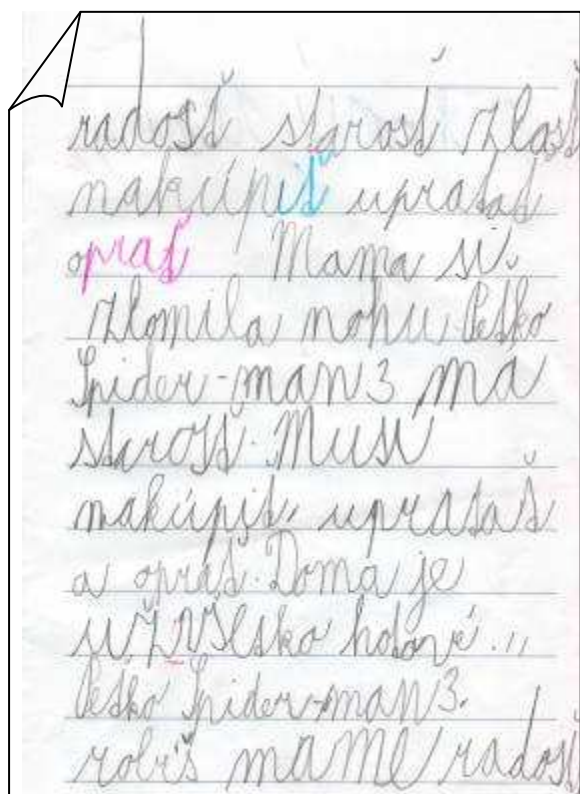
Jar k nám prišla, lásky čas.
Zobudila už aj Vás?

Ku koncu sa škola blíži,
rozlúčia sa naši milí
deviataci s nami,
odíde každý za svojimi snami...


Prajeme im pokoj, lásku, šťastie,
nech radosť v ich srdciach len rastie!



Tvorivým perom




Šikovnou ceruzkou



žiaci zo 6.A triedy

Z našej kuchyne...



Nátierka z mladej cibuľky

Potrebuje:

1 zväzok mladej cibuľky so zelenou vňaťou, 150g nátierkového masla, 2 lyžice tvrdého nastrúhaného syra, 2 lyžice hustej smotany alebo bieleho jogurtu, soľ, mleté čierne korenie.

Postup:

Do misky dáme očistenú, umytú a nadrobno pokrúpanú cibuľku aj so zelenou vňaťou. Pridáme maslo, 2 lyžice postrúhaného syra, 2 lyžice jogurtu alebo smotany, podľa chuti osolíme a okoreníme. Všetko spolu dobre vymiešame mixérom. Nátierkou natrieme chlieb alebo pečivo.

Bryndzová nátierka s red'kovkou a vajíčkami

Potrebuje:

250g bryndze, 1 zväzok redkvičiek, 100g nátierkového masla, 2 lyžice jogurtu, 2 natvrdo uvarené vajíčka, soľ a na ozdobu nadobno nasekaná pažítka.

Postup:

Do misky dáme bryndzu, nahrubo postrúhané alebo na osminy pokrúpané redkvičky, vajíčka, jogurt, maslo, soľ a dobre vymiešame. Natierame na chlieb alebo pečivo a zdobíme posekanou pažítkou.



Dobrá chuť !!!

Naše práce



3. VS



9.B



5.A



2.A



C - variant



1.A

Matematické okienko

Vyhodnotenie odpovedí z predchádzajúceho čísla.

Správna odpoveď z osemsmierovky bola: **OBĎŽNIK**

Výhercom je **Lukáš Majdiak, 9.A.**

Blahoželáme

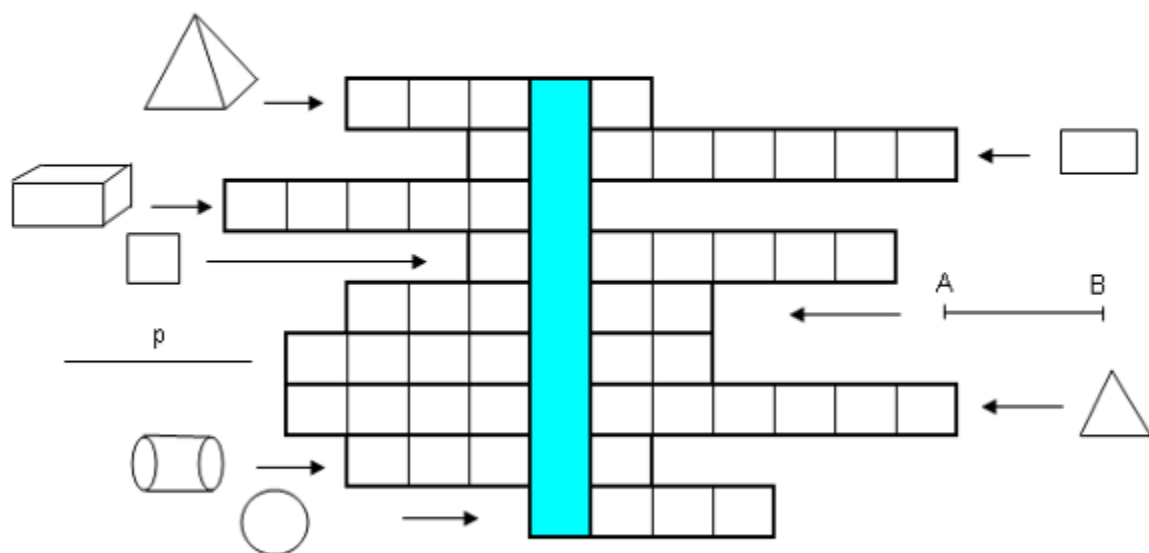
Poznám matematické kráľovstvo,
ako sa nazýva, nie je tajomstvo.
Na tvary a telesá použi správne slová.
Nevýšla ti tajnička? Tak začni znova.



Správne názvy tvarov a telies doplň predpísaným smerom šípky do okienok a vyjde ti tajnička, ktorá skrýva názov matematického kráľovstva..Správnu odpoveď odovzdaj do týždňa pani uč. Horňákovej.

Na víťaza čaká odmena...

Vyplň krížovku a najdi tajničku.





Povedali naši

malí...

Pani učiteľka: Čo nám tečie z očí?

Žiaci: Obočí.

Pani učiteľka: Čo rastie na ihličnatých stromoch?

Žiaci: Na ihličnatých stromoch rastú jablká a hrušky.

Sandrika: Pani učiteľka, musím sa naučiť podpisovať ako vy, keď to budem vedieť, bude zo mňa pani učiteľka?



Pani učiteľka: Ako sa volá zvieratko, čo má na hlave parohy a začína sa na písmeno „j“?

Tánička: Ježko.

Na hodine čítania:

V čítanke je napísané slovo „žuje“.

Pani učiteľka: Tánička, prečítaj to slovo po slabikách.

Tánička: Žú – ru – je.

Pani učiteľka: Ako voláme tých ľudí, ktorí sú zavretí v base?

Žiak: Tých v base voláme obesenci.

Pani učiteľka: Kde má zásoby krtko?


Žiaci: Krtko má zásoby pod zemou.

Pani učiteľka: A aké?

Žiaci: Mlieko, chlieb, jogurt.



Tu si sám



hlavu lám

Zo slabík poskladaj slová.

by py la tok da sy do

ži ta bi ve vo ča tie

my pi vý ľa to seľ tek

kať pi myk za ko my so

si ka kor vať tok sý me

ko ma te ve ry po to su

Doplň sudoku.

Vieš vyplniť sudoku?

Tabuľku vyplň číslami od 1 do 4 tak, že v jednom riadku alebo stĺpci sa nesmú stretnúť dve rovnaké čísla.

			3
	4		
1		2	

Zakrúžkujte párne čísla s písmenami a zistíte meno výborného letca.

20 17 34 49 51 70 67 33 84

O P R A Z O T U L

53 42 16 5 74 95 82 16 19 14

E S K B A M L N V Ý



Práce dětí z C-variantu...

I keď deti v týchto triedach majú veľké zdravotné problémy, vedia s pomocou učiteľa urobiť veľmi pekné práce. Prišla jar a tá je námetom na rôzne témy, ako napr. rozkvitnutá lúka, motýľ, či zvieratká. Viete aké techniky použili? Je to veľmi jednoduché.

Rozkvitnutá lúka- výkres pomalujeme dvomi farbami i- hore žltou, dolu zelenou a ešte vlhké posypeme konfetami.

Motýľ- vystrihneme motýľa z výkresu, okraj potrieme lepidlom a posypeme konfetami. Iná variácia: motýľa pomalujeme farbami a potom okraj opäť posypeme konfetami.

Zvieratká robíme podľa šablóny, ktorú priložíme na navlhčený výkres a štetcom vymaľujeme jednotlivé časti.

Takto pracovali detičky pod vedením pani učiteliek Šikulovej a Stankovej.



Detičky pod vedením pani učiteľky Pavlíkovej maľovali rozkvitnutú lúku použitím štetca a prstových farieb. Červené kvety urobili pomocou šablóny, ktorú priložili na výkres a vyfarbili.

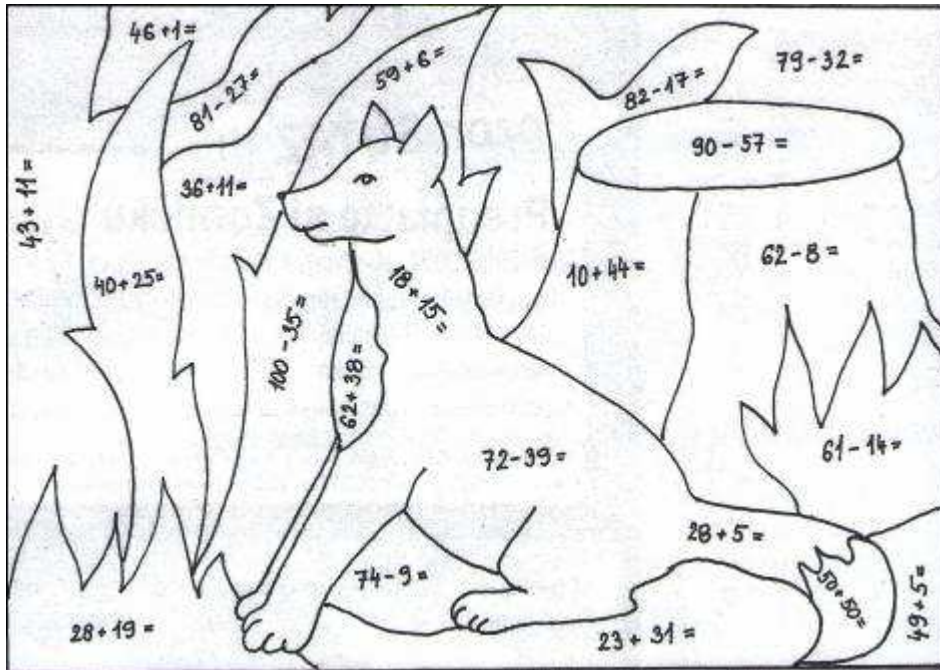





Zábavná školička

Vyrábajte príklady na jednotlivých políčkach. Podľa výsledku vyfarbite zadanou farbou:

47 - svetlozelená 54 - hnedá 100 - biela 65 - tmavozelená 33 - oranžová



Pomôžte nájsť diviakovi cestičku ku kukurici.



MOJA TRNAVA



V tomto roku si mesto Trnava pripomína 770. výročie udelenia výsad slobodného kráľovského mesta kráľom Belom IV. Na toto významné jubileum budú orientované všetky mestské kultúrne, spoločenské a športové podujatia. Trnava sa zapojí tiež do súťaže v projekte Európske hlavné mesto kultúry.

Aj naša škola sa zapojila do výtvarnej súťaže „Moja Trnava“, ktorú si môžete pozrieť v priestoroch Kalokagatie do konca augusta. Tu Vám prinášame ukážky prác našich žiakov:



Na záver malý vedomostný kvíz Ako poznáš svoje mesto?

- Znak mesta tvorí K _ _ _ _ O a H _ _ _ A K _ _ _ _ A.
- Súsošie na námestí sa volá T _ _ _ _ _ A.
- V centre mesta je S _ _ _ M K _ _ _ _ _ V.
- Z Trnavy do Bratislavy viedla prvá K _ _ _ _ Á Ž _ _ _ _ _ A.
- V Trnave bola prvá U _ _ _ _ _ A v Uhorsku.
- Mesto Trnava prezývajú S _ _ _ _ _ Ý Rím.

Na zelenej vlne

MÁJ

Odjakživa ľudia považovali máj za najkrajší mesiac v roku. Býva slnečný, teplý, voňavý, rozospievaný a plný bzukotu hmyzu. Na lúke, v lese, pri vode, všade sa niečo deje a chystá. Uprostred mája nám môžu na chvíľu pokaziť náladu traja zmrznutí-
PANKRÁC, SERVÁC, BONIFÁC.

Vieš, že:

- naši predkovia – Starí Slovania si veľmi vážili lipu?

V Európe poznáme 30 druhov líp, u nás najviac rozšírená je lipa veľkolistá a malolistá.

Z ich sušených kvetov sa varí liečivý čaj. Najstaršia lipa na Slovensku, pamätná lipa kráľa Mateja v Bojniciach, má približne osemsto rokov. Vďaka ochranárom sa drží ešte pri živote.



- najväčší vták v strednej Európe žije na juhozápadnom Slovensku a volá sa Drop fúzatý? Je väčší ako moriak, znesie vetry, slnečnú páľavu i mrazy. Len stromy a kríky mu prekážajú. Ešte pred 60-timi rokmi lietal v krdľoch i nad Trnavou. Dnes je na vymretie „vďaka“ chemickému postreku lúk.

JÚN

Je to posledný mesiac školského roka, mesiac kedy dozrievajú jahody, čerešne, kvitnú vlčie maky. Obdobie okolo 21. júna – letný slnovrat bol u Slovanov významnou udalosťou roka, keď uctievali Slnko a oheň. Neskôr sa tieto zvyky presunuli na 24. júna.

Cez Svättojánsku noc mládenci pálili a preskakovali ohne, zbierali sa liečivé rastliny, ľudia verili, že sa o polnoci otvoria poklady schovane v zemi.



Z našej kuchyne...



Potešme otecka aj seba:

Zmrzlina (náročnejšie)

Potrebujeme:

1 smotanu na šľahanie alebo 2 téglíky bieleho jogurtu, 1 vanilkový cukor, očistené ovocie (jahody, banán, ríbezle, kiwi, ...)

Postup:

Umyté a očistené ovocie nakrájame a roztláčime v miske s vidličkou. Šľahačku alebo jogurty vyšľaháme spolu s cukrom a z ľahka primiešame roztláčené ovocie. Zmrzlinu dáme do formičiek alebo do kelímkov od jogurtu a dáme do mrazničky. Podávame ozdobené opäť s ovocím, čokoládovou polevou, či keksíkom.




Letný šalát

Potrebujeme:

1 hlávkku čínskej kapusty, 1 šalátovú uhorku, 3 rajčiny, 1 malú konzervu kukurice, 200g tvrdého syra, 5 lyžíc bieleho jogurtu, 1 lyžica oleja, 1 lyžica octu, 1 lyžica horčice

Postup:

Všetku zeleninu dobre umyjeme, očistíme a pokrájame na malé kocky a mamičku poprosíme, aby nám nakrájala kapustu. Syr postrúhame na hrubo a všetko spolu dobre premiešame a trošku osolíme. Teraz si urobíme dressing: Do menšej misky si dáme 5 lyžíc jogurtu, 1 lyžicu oleja, 1 lyžicu octu a 1 lyžicu horčice. Trošku osolíme a poriadne premiešame. Naservírovaný šalát polejeme dressingom.



Dobrú chuť !!!

ANKETA



Mesiac pred prázdninami sa Spojovníček spýtal našich žiakov, či sa tešia na leto a čo budú robiť cez prázdniny. Žiaci mali veľkú radosť a ochotne odpovedali:

Teším sa na dovolenku, lebo pôjdeme do Liptovského Mikuláša. Chcela by som ísť sama na dovolenku do Ameriky a mať pekné zážitky.

Dominika 2. A

Ja chcem ísť do Thajska, lebo moja sestra má odtiaľ retiazku.

Patrik 5. A

Chcela by som ísť do tábora a na dovolenku do Paríža.

Nikolka 2. A



Chcel by som ísť do Maďarska, behal by som po obchodoch.

Igor 5. A

Chcel by som ísť do Rakúska. S mojou malou sestrou na kúpalisko a s celou rodinou do kina.

Kristián 2. A

Ja by som chcela ísť niekde k moru. Pôjdem do Anglicka a do Čiech.

Karinka 5. A

Chcela by som ísť na dovolenku a mať veľa peňazí.

Tánička 2. A

Ja chcem ísť do Paríža.

Peťko 2. A



Teším sa na dovolenku do Chorvátska a ja by som chcel, aby rodičia mali na dovolenku peniaze.

Tonko 2. A

Lúčime sa...

Už onedlho sa zatvoria brány školy našim deviatakom a my si na nich trochu zaspomínáme...

MIŠKA, milá dievčina sem chodí,
aj keď sa jej možno vždy nevodí.
Radu jej hneď dajú,
radi ju všetci majú.
Na Chorvátsko rada spomína,
ale aj tak v láske dominuje mamina.

NATÁLKA je usilovná, rada číta,
s úsmevom pohladenie víta.
Pochvalu prijíma, teší sa z nej,
na svete je dobre jej.

JANKA dobrotou prekvitá,
ťažko si na svet zloby zvyká .
Snaživá a ochotná je,
ľahko sa s ňou dohodne.

AĎA miluje klamný svet,
dobrej Adi zrazu niet.
Zahádzala dobrotu blatom,
ktoré rada zakryla by zlatom.

DANKA spoľahlivá, obľúbená je,
čo jej šťastie v živote sľubuje.
Chlapcom sa páči, veď je milá stále,
dokonca napíše aj básničky malé.

MARCEL - baby, to je jeho svet veľký,
oblbuje všetky dievky.
Učiť sa? Čo Vás nemá?!
Hudba, čajky, to je zmena!

HEŇO sa rád túla,
čo by nemal, to rád cmúľa.
Ale spamätal sa a do školy vrátil sa.
Múdra hlava on je veru,
môže urobiť aj do sveta dieru.

JOŽKO pracovitý je veľmi,
moc však pracuje ústami.
Keby stíšil, šťastie by to bolo!
Zúri často ako zúrivý Zorro...
Srdce má jak med dobré,
môže potešiť každé, aj choré...

LUKÁŠ milý chlapec je,
milo sa vždy usmeje.
Životaschopný, rozhľadený vo všetkom,
dievčatá blázni len tak po jednom.



ANDREJKO má dobré srdce,
ukázať ho stále nechce.
Opak príkazu urobiť,
čudnú vetu nahlas utrúsíť...
Škoda len, že na múdrosti nestavia,
kedy ho tie hlúposti v hlave opustia?

MÁRIO, beťár, šikovný je,
babám srdce hneď dobyje.
Učiť sa? Načo, čo to chcete,
veď teraz s ním puberta metie.

TOMÁŠ múdry, pekný chlapec je,
hlavne, keď sa úprimne zasmeje.
V počítači okukuje hlavne baby,
dúfame, že sa toho skoro zbaví.

VERONIKA je veľmi snaživá,
zvládne život, aj keď je pomalá.
Očká namaľovať, nechťíky vyzdobiť,
najlepšie by bolo už nič nerobiť.

NIKOLA je baba nová,
ťažko asi život zdoľá...
Príliš skoro ho preskákala,
vidina ničnerobenja ju zlákala.

ERIK je veľmi milý chlapec,
aj keď zjedol ťažký života stravec...
Má však nádej, lebo snahu má,
do všetkého celé srdce dá.

JULKA snaživá a obdivovaná je baba,
pomáha všetkým, rady rozdáva.
Občas sa i ona zabudne,
keď láska v jej srdiečku zakvitne.

MARTINKA je veľmi šikovná,
škoda, že disciplínu nepozná.
Ale srdiečko má dobré stále,
aj keď priestupky sú občas malé.

LENKA, hviezda, recituje,
tiež krásne pospevuje...
Módny salón v škole prevádzkuje,
veľkej popularite sa vytešuje.

ERIK beťár chlapec je,
najradšej sa len smeje.
Do školy chodiť? To je nuda veľká!
Vyrušovať, všímať si, ktorá je pekná dievka.

LACKO tvári sa, že sa nič nedeje,
škodoradostne sa však zasmieje.
Podpichne slovom, tajne napíše ho,
nikto by nepovedal zlé na neho.

MILAN veru bystrý je v skutku,
často však oddáva sa smútku.
Nič nerobiť, alebo len čmárať,
počúvať hudbu, lásku babám dávať.

EVIČKA už skúsila všetok smútok sveta,
medzitým sa stala starostlivá teta.
Ošetriť, uvariť, deti opatrovať,
chlapcom sa páčiť, milý úsmev darovať.

9.B



Kamióny, motorky, autá, to je svet
pre MARCELA, iného veru niet.
Kamarát je s nami veľký,
už ho zaujímajú aj dievky.

Menej sa už my dozvieme,
keď sa s IVETKOU rozlúčime.
Naša "gazdinka" je super baba,
domácich prác je veru znalá.

Za JOŽKOM nám smutno bude,
taký poslušný sa ešte nájde?
Do záhrady robiť, či učiť sa má,
poslúchne vždy, odvrávanie nepozná.



DENIS sa s nami lúči,
čo tie herne občas mučí...
Do školy nerád chodí,
na ulici sa mu dobre vodí.

B - variant

Redakčná rada

Mgr. Elena Čierna



Mgr. Andrea Horváthová

Mgr. Mária Mončeková



Mgr. Elena Pavlíková

Mgr. Monika Bočková



Mgr. Ľudmila Horňáková

Mgr. Oľga Radvániová

